

**INFORMACJA
O STANIE REALIZACJI ZADAŃ
OŚWIATOWYCH
W GMINIE JABŁONNA
Rok szkolny 2016/2017**

NACZELNIK WYDZIAŁU
OŚWIATY, SPORTU
I SPRAW SPOŁÉCZNYCH
Andrzej Jasiński

drugi materiał 31.10.2017. A. Jasiński

**SPORZĄDZONO NA
PODSTAWIE DANYCH
UZYSKANYCH Z:**

1. SIO WG STANU NA 30 WRZEŚNIA 2016 ROKU
2. SIO WG STANU NA 31 MARCA 2017 ROKU.
3. INFORMACJI O WYKONANIU BUDŻETU GMINY JABŁONNA W ROKU 2016.
4. INFORMACJI O WYKONANIU BUDŻETU GMINY JABŁONNA ZA PIERWSZE PÓŁROCZE 2017 ROKU
5. MATERIAŁÓW I ANALIZ OPRACOWANYCH W WYDZIALE OŚWIATY, SPORTU I SPRAW SPOŁÉCZNYCH.

Opracowanie:
Andrzej Jasiński

Chłodoni Janowski

I. Informacje obligatoryjne.

A. Wyniki egzaminu gimnazjalnego.

W roku szkolnym 2017/2018 przeprowadzony został egzamin gimnazjalny. Uczniowie Publicznego Gimnazjum im. Orła Białego w Chotomowie uzyskali w nim następujące wyniki:

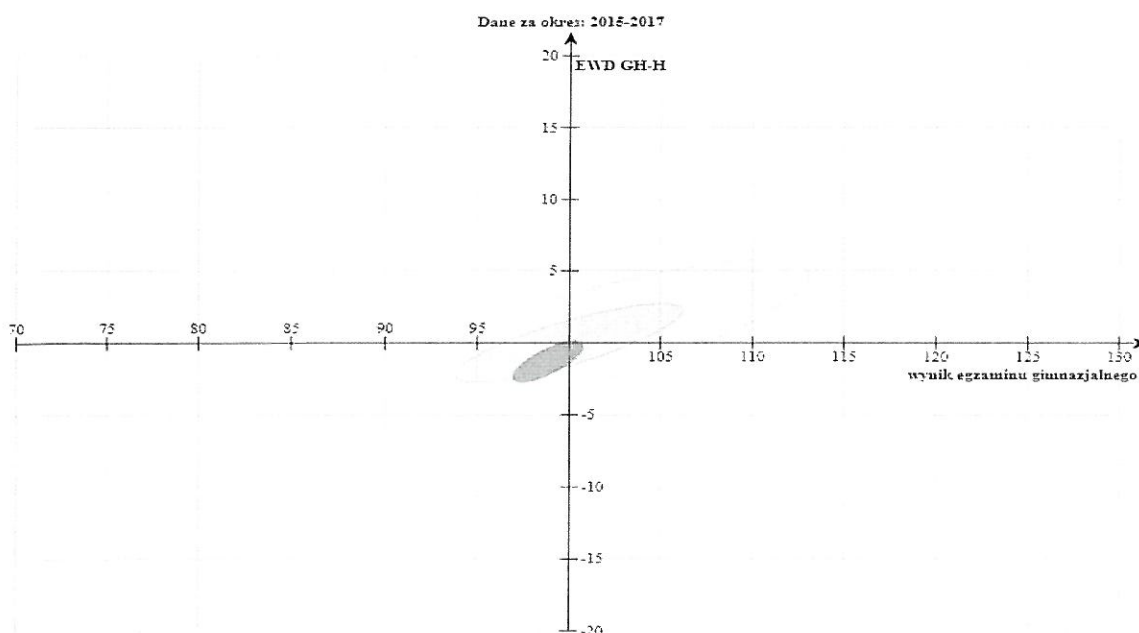
Gimnazjum	Część Humanistyczna		Część mat.-przyrod.		Język angielski		Język niemiecki
	Polski	Historia/wos	Matematyka	Przedmioty przyrodnicze	Podstawowy	Rozszerzony	Podstawowy
Średnia w Polsce	69,0	59,0	47,0	52,0	67,0	49,0	54,0
Średnia w woj. mazowieckim	72,0	62,0	51,0	55,0	71,0	53,0	54,0
Średnia w powiecie legionowskim	73,7	63,0	51,9	56,1	76,8	57,8	49,4
Średnia Gimnazjum w Chotomowie	65,9	54,7	45,7	51,5	70,5	46,6	51,7
Stanin	IV	IV	V	V	VI	V	V

Analiza wyników egzaminu wskazuje, że w bieżącym roku szkolnym uczniowie gimnazjum prowadzonego przez Gminę Jabłonna uzyskali przeciętne wyniki nieznacznie niższe lub podobne jak ogólnopolskie, wojewódzkie i w powiecie legionowskim.

Na wykresach obrazujących wynik EWD dla gimnazjów Gimnazjum w Chotomowie plasuje się w grupie szkół ze średnim wynikiem, uczniowie uzyskali wyniki mieszczące się w każdej ćwiartce wykresu.

EWD – historia i wiedza o społeczeństwie:

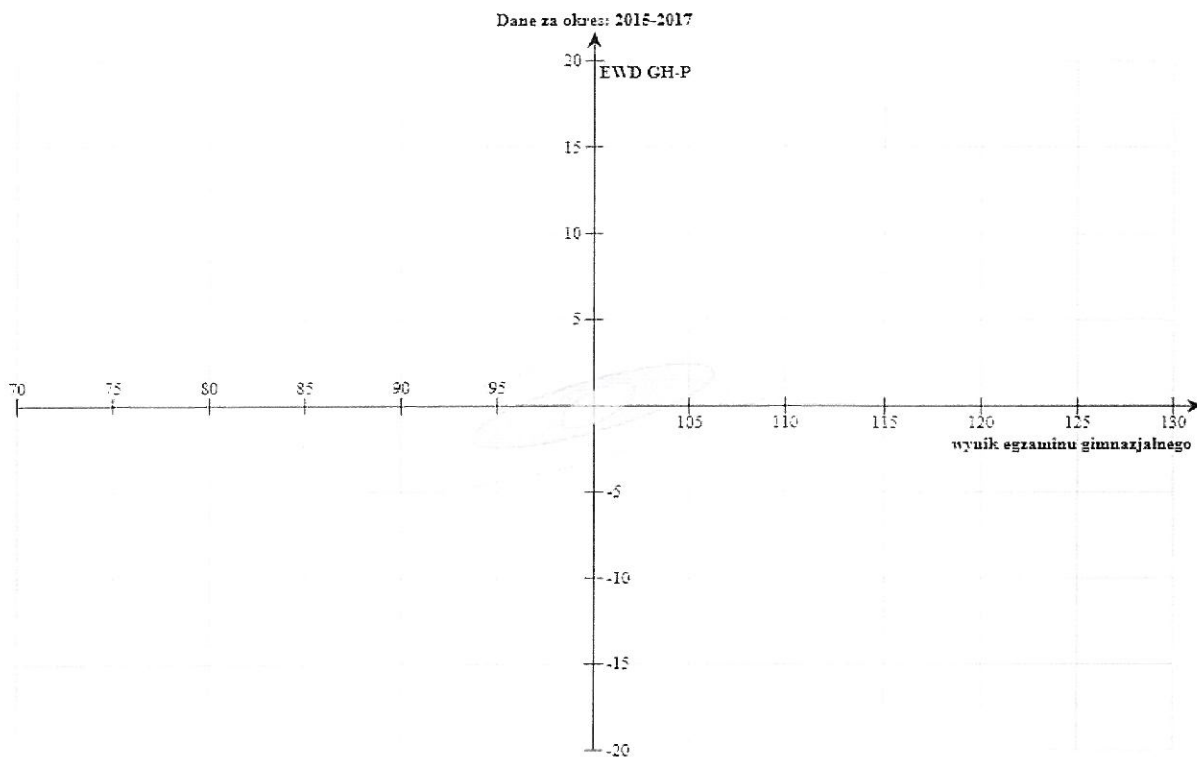
■ Liczba zdających, których wyniki uwzględniono w analizie: 308



Chotomów

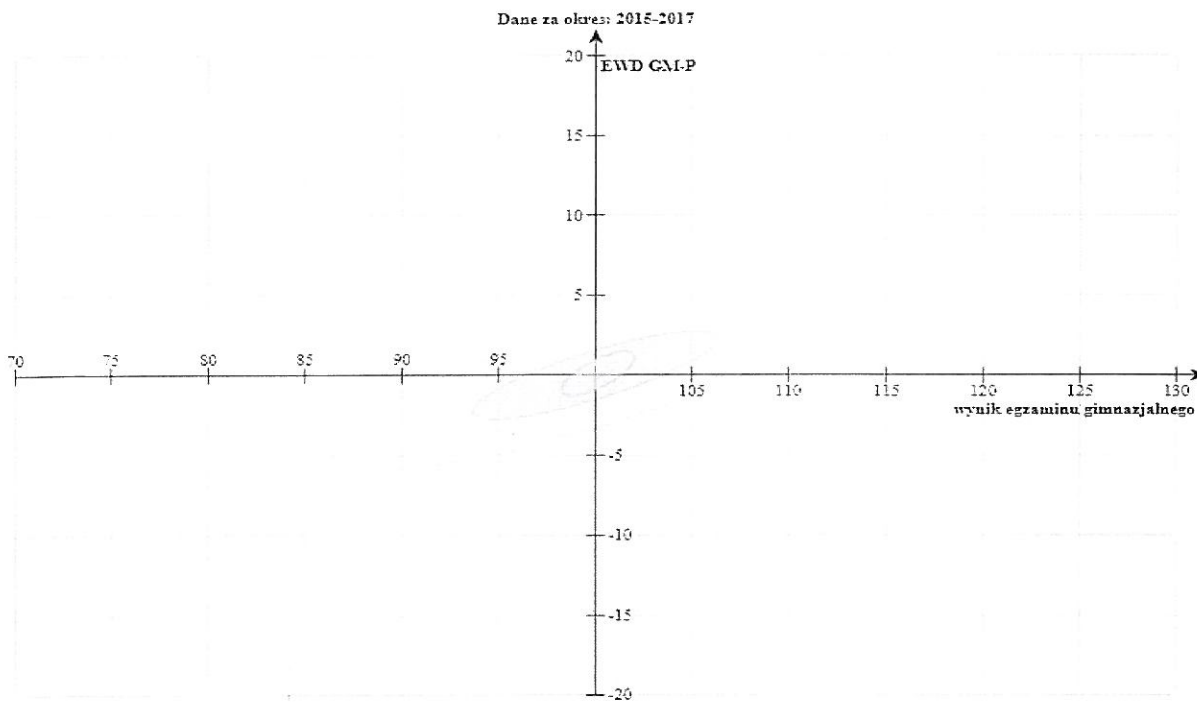
EWD – język polski:

Liczba zdających, których wyniki uwzględniono w analizie: 308



EWD – przedmioty przyrodnicze:

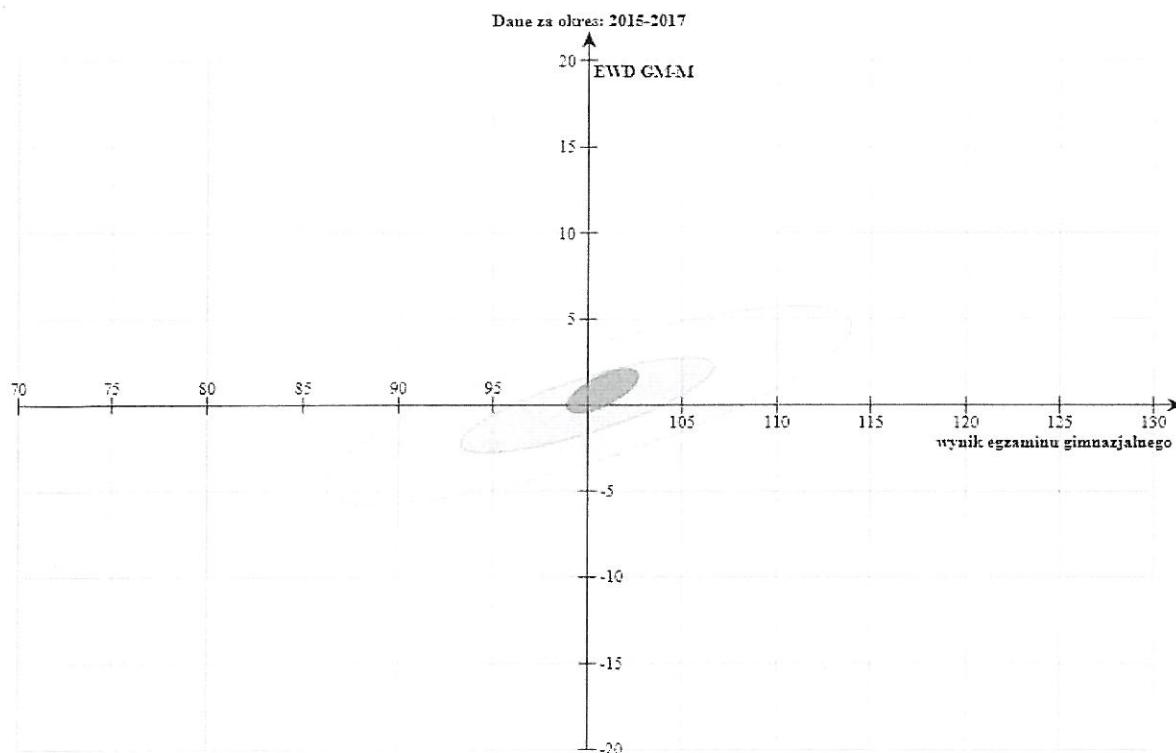
Liczba zdających, których wyniki uwzględniono w analizie: 307



Chodźcie dalej

EWD – matematyka:

■ Liczba zdających, których wyniki uwzględniono w analizie: 307



Na przestrzeni ostatnich 7 lat wyniki egzaminów przedstawiają się następująco:

Gimnazjum w Jabłonie/Chotomowie - wyniki egzaminu w % w latach 2012-2017							
	Część Humanistyczna		Część mat.-przyrod.		Język angielski		Język niemiecki
	Polski	Historia/wos	Matematyka	Przedmioty przyrodnicze	Podstawowy	Rozszerzony	Podstawowy
2011/12	65,8	63,2	48,5	49,3	68,7	46,6	
2012/13	69,5	61	55,3	64,3	74	56,3	56,3
2013/14	70,8	58,5	47,2	50,5	76,1	54	42,7
2014/15	67,6	65,9	54	55	74,9	54,8	55,3
2015/16	70,2	56,3	50,9	52,3	73,7	51,5	44,7
2017/18	65,9	54,7	45,7	51,7	70,5	46,6	51,7

Ze względu na zróżnicowany stopień trudności egzaminów w poszczególnych latach niemożliwe jest porównywanie wyników oraz wyciąganie na ich podstawie wniosków co do zmian w jakościowym rozwoju szkoły mierzonymi wynikami egzaminów zewnętrznych. Porównanie wyników uzyskanych przez gimnazjalistów pozwala jedynie na stwierdzenie, że w kolejnych latach wyniki z egzaminu uczniów gimnazjum w Chotomowie (a wcześniej w Jabłonie) oscylują w granicach średniej ogólnopolskiej.

Bieżący rok szkolny był pierwszym, w którym Centralna Komisja Egzaminacyjna, działając zgodnie ze zmienionymi zapisami prawa, nie przeprowadziła sprawdzianu na zakończenie VI klasy.

Chotomów

B. Nadzór pedagogiczny sprawowany przez Mazowieckiego Kuratora Oświaty.

Do Urzędu Gminy nie wpłynęły informacje nt. przeprowadzonych przez Mazowieckiego Kuratora Oświaty ewaluacji i kontroli w przedszkolach i szkołach gminnych.

W uzgodnieniu z MKO dokonano oceny pracy Dyrektora Szkoły Podstawowej w Chotomowie – Pani Grażyny Sprawki.

Arkusze organizacji szkół i przedszkoli na rok szkolny 2017/2018 (oraz sierpniowo-wrześniowe aneksy do nich) zostały pozytywnie zaopiniowane przez MKO pod względem zgodności z przepisami prawa oświatowego.

II. Inne informacje

A. Finansowanie zadań oświatowych w Gminie Jabłonna.

Zadania oświatowe realizowane przez gminę finansowane były z następujących źródeł:

- części oświatowej subwencji ogólnej,
- dotacji przedszkolnej,
- dochodów własnych gminy.

Wpływy z subwencji oświatowej i wysokość środków zewnętrznych pozyskanych z innych źródeł przedstawiała się następująco:

	Kwota
Subwencja	17 779 197
Kwota pozyskana z rezerwy na przekształcenie Gimnazjum w Szkołę Podstawową nr 2 im. Orła Białego w Chotomowie	177 000
Dotacja z Narodowego Programu Rozwoju Czytelnictwa dla SP nr 1 i SP w Jabłonie	24 000

Wydatki na poszczególne cele oświatowe w ostatnich 4 latach obrazuje poniższa tabela:

Wydatki na poszczególne kategorie celów oświatowych.								
Kategoria wydatków	2014 r. (wykonanie) w zł		2015 r. (wykonanie) w zł		2016 r. (wykonanie) w zł		2017 (plan) w zł	
Oświata i								
wychowanie ogółem	21 606 132	100 %	25 203 237	100,00 %	27 488 102	100,00%	30 675 116	100%
Szkoły podstawowe	9 984 190	46,21%	11 907 956	47,25%	12 572 012	41,04%	13 241 820	43%
Gimnazja	3 465 244	16,04%	3 555 678	14,11%	3 887 362	13,01%	4 226 564	13,77%
Przedszkola	6 035 817	27,94%	6 662 676	26,44%	7 344 389	26,72%	9 948 349	32,43%
Oddziały „0” przy SP	712 725	3,30%	1 016 669	4,03%	626 684	2,08%	949 773	3,10%
Dowożenie uczniów	775 783	3,59%	853 041	3,38%	790 295	3,37%	854 025	2,78%
Dokształcanie i doskonalenie nauczycieli	61 609	0,29%	90 942	0,36%	93 002	0,34%	113 016	0,037%
Stołówki szkolne	275 068	1,27%	291 530	1,16%	320 086	1,02%	306 754	1%
SPE	0	0,00%	399 770	1,59%	1 024 375	3,77%	1 053 039	3,43%
Świetlice szkolne	772 527,23		1 114 462,66		1 290 735		1 395 085	

Najpoważniejszą pozycją w wydatkach oświatowych zajmowały szkoły podstawowe- jednak w tym wypadku koszty bieżące pokrywane były w znaczącej większości z subwencji oświatowej. Drugie miejsce zajmuje finansowane z dochodów własnych wychowanie przedszkolne - przy czym jego wartość, zarówno w kwotach bezwzględnych jak i udziale w całości wydatków oświatowych corocznie rośnie i w b.r. szkolnym przekroczyła (łącznie z wydatkami na oddziały przedszkolne w szkołach) 1/3 całości wydatków oświatowych.

B. Liczba wychowanków i uczniów w przedszkolach i szkołach prowadzonych przez Gminę Jabłonna i zarejestrowanych na jej terenie.

Na terenie gminy funkcjonowało 19 punktów przedszkolnych, przedszkoli i szkół. Liczba placówek gminnych nie uległa zmianie, o 2 zwiększyła się liczba podmiotów niepublicznych.

NAZWA	Liczba uczniów/dzieci w marcu 2017
FORMY NIEPUBLICZNE	
Szkoly podstawowe	
Niepubliczna Szkoła <i>SAPERE AUDE</i>	74
Szkoła Podstawowa Akademia Dobrej Edukacji	30
Razem	104
Oddział Przedszkolny w Szkole Podstawowej Akademia Dobrej Edukacji	6
Razem	6
Przedszkola	
Niepubliczne Przedszkole <i>Bajkowy Dom</i>	88
Niepubliczne Przedszkole <i>Przy Lesie Jabłonna</i>	10
Niepubliczne Przedszkole <i>Przy Lesie Rajszew</i>	32
Niepubliczne Przedszkole <i>Pomarańczowa Ciuchcia</i>	59
Niepubliczne Przedszkole <i>WS</i>	40
Niepubliczne Przedszkole <i>Tutorland</i>	27
Niepubliczne Przedszkole <i>Sportuś</i>	32
Przedszkole Akademia Dobrej Edukacji	30
Niepubliczne Przedszkole Artystyczno-Sportowe „Kuźnia Talentów”	64
Razem	382
Punkty przedszkolne	
Niepubliczny Punkt Przedszkolny <i>Przy Lesie</i>	3
Niepubliczny Punkt Przedszkolny <i>Zielone Jabłuszko</i>	11
Razem	14
Gimnazja	
Niepubliczne Gimnazjum <i>SAPERE AUDE</i>	30
Razem	30
Razem w formach niepublicznych	506
FORMY PUBLICZNE	
Szkoly Podstawowe	
Szkoła Podstawowa im. Stefana Krasińskiego w Chotomowie	827
Szkoła Podstawowa im. Armii Krajowej w Jabłonie	877
Razem	1 704
Przedszkola	
Przedszkole Gminne w Chotomowie	175

Chodźcie Jankis

Przedszkole Gminne w Jabłonie	125
Razem	300
Gimnazja	
Publiczne Gimnazjum im. Orła Białego w Chotomowie	360
Razem	360
Razem w formach publicznych	2364
RAZEM W PRZEDSZKOLACH I SZKOŁACH W GMINIE	2870

Do szkół prowadzonych przez Gminę Jabłonna uczęszczało w roku 2015/17 2064 uczniów, do szkół niepublicznych zarejestrowanych na terenie gminy- 134; z wychowania przedszkolnego w przedszkolach gminnych korzystało 300 dzieci, w przedszkolach i punktach przedszkolnych niepublicznych - 402 dzieci.

Szkoły niepubliczne funkcjonujące na terenie gminy w niewielkim zakresie uzupełniały ofertę szkół prowadzonych przez gminę. Inaczej sytuacja przedstawiała się w przypadku przedszkoli niepublicznych- do których uczęszczało o ponad 100 dzieci niż do przedszkoli gminnych.

C. Dotacje dla placówek niepublicznych i innych jednostek samorządu terytorialnego.

Położenie gminy, jej sytuacja demograficzna oraz stopień zaspokojenia potrzeb w zakresie opieki przedszkolnej sprawia, że część dzieci z jej terenu realizuje prawo do opieki przedszkolnej. Jednocześnie dzieci z innych gmin korzystają z przedszkoli niepublicznych funkcjonujących na terenie gminy. Dane liczbowe dotyczące liczby dzieci objętych tak organizowanym wychowaniem przedszkolnym oraz kwot przekazywanych i otrzymywanych dotacji przedstawiono poniżej.

ZWROTY ZA DZIECI Z TERENU GMINY JABŁONNA UCZĘSZCZAJĄCE DO PLACÓWEK OŚWIATOWYCH W INNYCH GMINACH W ROKU SZKOLNYM 2016/2017		
Gmina	Kwota	Średnioroczna liczba dzieci
LEGIONOWO	290 182,4	59,5
WARSZAWA	606 899,07	78
NOWY DWÓR MAZOWIECKI	57 565,81	12
INNE (Wieliszew, Somianka, Czosnów, Nieporęt, Lesznowola)	65 394,97	12
ŁĄCZNIE ZWROTY ZA DZIECI Z TERENU GMINY JABŁONNA UCZĘSZCZAJĄCE DO PLACÓWEK OŚWIATOWYCH W INNYCH GMINACH W ROKU SZKOLNYM 2016/2017		
" 0"	41150,16	161,5
przedszkola niepubliczne	948888,64	
przedszkola publiczne	31003,45	
RAZEM	1 021 042,25	

ZWROTY ZA DZIECI Z TERENU INNYCH GMIN UCZĘSZCZAJĄCE DO PLACÓWEK OŚWIATOWYCH W GMINIE JABŁONNA W ROKU SZKOLNYM 2016/2017		
Gmina	Kwota	Średnioroczna liczba dzieci
Legionowo	241 189,56	31
Warszawa	120 806,94	14
Wieliszew	168 471,34	21,5

Nowy Dwór Mazowiecki	56 764,48	7,5
Inne (Radzymin, Serock, Pomiechówek,	15 723,38	3,5
ŁĄCZNIE NALEŻNOŚCI ZA DZIECI Z TERENU INNYCH GMIN UCZĘSZCZAJĄCE DO PLACÓWEK OŚWIATOWYCH W GMINIE JABŁONNA W ROKU SZKOLNYM 2016/2017		
„O”	1153,8	77,5
przedszkola	593707,99	
punkty przedszkolne	8093,91	
RAZEM	602 955,7	

Bilans rozliczeń dotacji międzygminnych jest dla Gminy Jabłonna ujemny:

Tytuł	Kwota	Średnioroczna liczba dzieci
Zwroty dla innych gmin	1 021 042,25	161,5
Zwroty z gmin	602 955,7	77,5
BILANS	- 418 086,55	-84

Gmina Jabłonna dotuje także placówki niepubliczne – zestawienie kwot dotacji zawiera tabela:

DOTACJE DLA PLACÓWEK NIEPUBLICZNYCH FUNKCJONUJĄCYCH NA TERENIE gminy WYPŁACONE W ROKU SZKOLNYM 2016/2017			
okres	rozdziały	kwota	średnia liczba dzieci
wrzesień-grudzień 2016	szkoły podstawowe	263674,16	84
	"O"	3154,1	5
	przedszkole	999380,68	300
	punkty przedszkole	19451,17	14
	gimnazja	83854,88	30
styczeń-sierpień 2017	szkoły podstawowe	820406,4	104
	"O"	40376,95	6
	przedszkole	2686274,98	396
	punkty przedszkole	45122,08	17
	gimnazja	172214,55	30
RAZEM		5 133 909,95	493

Kwota dotacji corocznie rośnie, w bieżącym roku ich suma wyniosła ponad 18% sumy wydatków na zadania oświatowe.

Chrośni Janis

D. Nauczyciele i pracownicy niepedagogiczni w przedszkolach i szkołach gminnych.

Nauczyciele w szkołach i przedszkolach gminnych wg stopnia awansu zawodowego.					
Rok szkolny	Stażysta	Kontraktowy	Mianowany	Dyplomowany	Razem etatów
2015/2016	10,79	81,99	51,49	73,47	217,84
2016/2017	13,92	77,64	59,38	79,09	229,51

Liczba nauczycieli corocznie wzrasta, wzrasta też liczba nauczycieli legitymujących się wyższymi stopniami awansu zawodowego, w szczególności nauczycieli dyplomowanych - wciąż jednak struktura zatrudnienia nauczycieli w gminie jest korzystna: nauczycieli kontraktowych i stażystów było więcej niż nauczycieli dyplomowanych, co oznaczało niższe koszty zatrudnienia oraz możliwość uczenia się przez nauczycieli z niewielkim dorobkiem od doświadczonych koleżanek i kolegów.

Średnie wynagrodzenie nauczycieli na poszczególnych stopniach awansu zawodowego w przedszkolach i szkołach gminnych w roku 2015			
Stopień awansu	Wynagrodzenie wg KN	Wynagrodzenie w Gminie	Wskaźnik
nauczyciel stażysta	2 717,59	2 834,24	104,3 %
nauczyciel kontraktowy	3 016,52	3 499,38	116 %
nauczyciel mianowany	3 913,33	4 289, 55	109, 6 %
nauczyciel dyplomowany	5 000,37	5 587, 56	111, 7%

Nauczyciele na każdym stopniu awansu osiągają średnią wymaganą zapisami ustawy-Karta Nauczyciela. Wskazuje to na dobrze skonstruowane i realizowane zasady wynagradzania, skutkujące brakiem obowiązku wypłacania jednorazowego dodatku uzupełniającego. W wyliczeniach powyższych, zgodnie z zasadami, nie uwzględniono dodatków socjalnych - w szczególności wiejskiego i mieszkaniowego.

W przedszkolach i szkołach gminnych zauważalne są różnice w liczbie pracowników przypadających na 1 wychowanka i ucznia:

Liczba uczniów przypadających na 1 pracownika w przedszkolach i szkołach gminnych.						
	Przedszkole w Jabłonie	Przedszkole w Chotomowie	Szkoła Podstawowa w Jabłonie	Szkoła Podstawowa w Chotomowie	Gimnazjum w Chotomowie	RAZEM
Liczba uczniów						
razem	125	175	987	817	368	2472
Liczba oddziałów						
razem	5	7	47	35	14	108
Liczebność oddziału						
średnio	25	25	21	23,34	26,28	22,89
Liczba dzieci/uczniów na 1 etat pedagogiczny						
razem	9,28	10,69	8,60	9,98	8,13	9,10
Liczba uczniów na 1 etat administracyjny						
razem	62,5	87,5	193,4	163,4	84,79	134,78
15. Liczba uczniów na 1 etat obsługi						
razem	11,73	11,96	30,25	48,05	33,45	28,78

Chodor Jacek

Liczba uczniów przypadających na 1 etat pedagogiczny wahała się od ponad 10 w Przedszkolu w Chotomowie do nieco ponad 8 w Gimnazjum w Chotomowie, przy średniej dla całej Gminy wynoszącej 9,10.

W przypadku pracowników administracyjnych liczba uczniów przypadających na 1 etat wynosiła od ponad 190 w SP w Jabłonie, Chotomowie do ok.60 w Przedszkolu w Jabłonie (średnia gminna – 134,78)

Średnio na 1 etat obsługi w gminie przypadało 28,78 uczniów, najwięcej w SP w Chotomowie – ponad 48 uczniów, najmniej w obu przedszkolach- około 12.

Różnice w liczbie uczniów przypadających na 1 nauczyciela i 1 pracownika niepedagogicznego znajduje odzwierciedlenia w średnich kosztach kształcenia 1 ucznia w szkołach gminnych.

Wydatki bieżące na 1 ucznia w przedszkolach i szkołach gminnych.	
Nazwa placówki	Średni koszt
Przedszkole w Chotomowie	10 777
Przedszkole w Jabłonie	12 110
Szkoła Podstawowa w Chotomowie	7 923
Szkoła Podstawowa w Jabłonie	9 258
Gimnazjum w Chotomowie	10 706

E. Zadania organów prowadzących szkoły i placówki.

Organ prowadzący szkołę lub placówkę odpowiada za jej działalność. Do zadań organu prowadzącego szkołę lub placówkę należy w szczególności:

- **zapewnienie warunków działania szkoły lub placówki, w tym bezpiecznych i higienicznych warunków nauki, wychowania i opieki;**

Realizując powyższe zadanie Gmina Jabłonna zapewniała dowóz do szkół uprawnionym uczniom, organizowała opiekę świetlicową w godz. 7-18, prowadziła kuchnie i stołówki (lub zapewniała usługę cateringową w szkołach, w których nie ma technicznych warunków prowadzenia stołówki).

a) Dowóz do szkół gminnych realizowany był przez firmy przewozowe wyłonione w przetargu. Zarówno liczba dowożonych dzieci jak i trasy przejazdów i ponoszone koszty w porównaniu z poprzednim rokiem nie uległy istotnym zmianom.

Finansowanie dowozów uczniów z budżetu Gminy Jabłonna			
Rok 2016 na podstawie wykonania		Rok 2017 na podstawie wykonania za okres I-VI i planu na okres IX-XII	
Dowozy 18 dzieci niepełnosprawnych realizowane przez rodziców	77 226,03 zł	Dowozy 18 (od 1 września 2017 – 14) dzieci niepełnosprawnych realizowane przez rodziców	72 449,93 zł
Dowóz 14 (od 1 grudnia 2016 – 15) dzieci do PZSiPS w Legionowie	63 753,02 zł	Dowóz 15 (od 1 września 2017– 17) dzieci do PZSiPS w Legionowie	58 972,60 zł
Dowóz 3 (od 1 września 2016 - 2) dzieci niepełnosprawnych do szkół w Warszawie	67 645,00 zł	Dowóz 3 (od 1 września 2017 - 3, od 1 października 2017 - 4) dzieci niepełnosprawnych do przedszkoli i szkół	86 390 zł

Chotomów

		w Warszawie	
Dowóz uczniów do Szkoły Podstawowej w Jabłonie	132 080,82 zł	Dowóz uczniów do szkoły Podstawowej im. Armii Krajowej w Jabłonie	141 004,74 zł
Dowóz dzieci do Szkoły Podstawowej i Gimnazjum w Chotomowie	364 776,91 zł	Dowóz dzieci do Szkoły Podstawowej i Gimnazjum (od 1 września 2017 – SP nr 1 i SP nr 2) w Chotomowie	381 084,13 zł
Razem	705 481,78 zł		739 901,4 zł

b) Corocznie wzrasta liczba uczniów objętych opieką świetlicową w obu gminnych szkołach podstawowych, z informacji zawartych w arkuszach organizacyjnych wynika, że wydłuża się także czas pobytu dzieci w świetlicach- dotyczy to w szczególności dzieci z klas I-III oraz oddziałów przedszkolnych.

Zajęcia świetlicowe w szkołach gminnych.	
Szkoła	Liczba uczniów
SP w Chotomowie	437
SP w Jabłonie	549
Gimnazjum w Chotomowie	190*

*opiekę świetlicową zapewnia się w czasie oczekiwania na rozpoczęcie zajęć lub odwóz.

c) Uczniowie uczęszczający do szkół oraz dzieci objęte opieką w przedszkolach i oddziałach przedszkolnych korzystają z posiłków przygotowywanych i wydawanych w stołówkach. Przedszkola w Chotomowie i Jabłonie oraz Szkoła Podstawowa w Jabłonie posiadają własne stołówki, w Szkole Podstawowej w Chotomowie i Gimnazjum w Chotomowie (a od maja 2017 także w Przedszkolu w Chotomowie) posiłki dostarczane były przez firmę cateringową.

Liczba posiłków wydawanych w przedszkolach i szkołach gminnych.					
Wyszczególnienie	Przedszkole w Chotomowie	Przedszkole w Jabłonie	SP w Chotomowie	SP w Jabłonie	Gimnazjum w Chotomowie
Śniadanie	175	125	12		
Drugie śniadanie/podwieczorek	174	125	12		
Obiad	175	125	282	515	17
Niepełny obiad			110		33

- do zadań organu prowadzącego szkołę lub placówkę należy także zapewnienie warunków umożliwiających stosowanie specjalnej organizacji nauki i metod pracy dla dzieci i młodzieży objętych kształceniem specjalnym.

Corocznie zwiększa się liczba dzieci wymagających specjalnej organizacji nauk i metod pracy i wsparcia w wywiązywaniu się z obowiązków ucznia. Dotyczy to zarówno uczniów z orzeczeniami poradni psychologiczno-pedagogicznych, opiniami tych poradni jak i tych, u których występowanie problemów zdiagnozowano w przedszkolu lub szkole.

Wsparcie udzielane jest także uczniom chcących realizować swoje pasje i zainteresowania na zajęciach pozalekcyjnych.

Chotomów

Liczba dzieci z orzeczeniami o potrzebie kształcenia specjalnego w przedszkolach i szkołach gminnych	
Niepełnosprawność	Liczba uczniów
Uczniowie z niepełnosprawnością intelektualną w stopniu lekkim, niedostosowani społecznie, z zaburzeniami zachowania, zagrożeni uzależnieniem, zagrożeni niedostosowaniem społecznym, z chorobami przewlekłymi –	17
Uczniowie niewidomi i słabowidzący, z niepełnosprawnością ruchową, w tym z afazją z zaburzeniami psychicznymi –	5
Uczniowie niesłyszący i słabosłyszący, z niepełnosprawnością intelektualną w stopniu umiarkowanym lub znacznym	4
Dzieci i młodzież z niepełnosprawnością intelektualną w stopniu głębokim realizujący obowiązek szkolny lub obowiązek nauki poprzez uczestnictwo w zajęciach rewalidacyjno- wychowawczych organizowanych w szkołach podstawowych, gimnazjach, szkołach ponadgimnazjalnych i poradniach, uczniowie z niepełnosprawnościami sprzężonymi oraz z autyzmem, w tym z zespołem Aspergera	20
Dzieci z niepełnosprawnościami sprzężonymi i z autyzmem, w tym z zespołem Aspergera, będący wychowankami przedszkoli i oddziałów przedszkolnych w szkołach podstawowych oraz innych form wychowania przedszkolnego	15
Dzieci objęte wczesnym wspomaganie rozwoju w przedszkolach, innych formach wychowania przedszkolnego, oddziałach przedszkolnych w szkołach podstawowych, poradniach psychologiczno-pedagogicznych	11
Dzieci niewidome i słabowidzące, z niepełnosprawnością intelektualną w stopniu lekkim, z niepełnosprawnością ruchową, w tym z afazją, w przedszkolach, oddziałach przedszkolnych i innych formach wychowania przedszkolnego	7
Dzieci niesłyszące i słabosłyszące, z niepełnosprawnością intelektualną w stopniu umiarkowanym i znacznym, w przedszkolach, oddziałach przedszkolnych i innych formach wychowania przedszkolnego	1

Organizacja zajęć specjalistycznych dla uczniów przedszkoli i szkół gminnych.					
Rodzaj zajęć	Przedszkole w Chotomowie	Przedszkole w Jabłonce	SP w Chotomowie	SP w Jabłonce	Gimnazjum w Chotomowie
Rewalidacyjne			11	15	10
Dydaktyczno-wyrównawcze			139	187	158
Specjalistyczne	korekcyjno-kompensacyjne	2	90	180	38
	logopedyczne	55	76	105	16
	socjoterapeutyczne		11		
	inne o charakterze terapeutycznym		5	15	100
	specjalistyczne razem	55	83	221	546
Ogółem	55	83	371	748	222

Chodaniewicz

Z powyższego zestawienia wynika, że w przedszkolach i szkołach gminnych ze wsparcia w trakcie roku szkolnego korzystał przeciętnie niemal co drugi uczeń.

Organizacja zajęć pozalekcyjnych dla uczniów szkół gminnych.						
Rodzaj zajęć	Szkoła Podstawowa w Chotomowie		Szkoła Podstawowa w Jabłonie		Gimnazjum w Chotomowie	
	Liczba uczniów	Liczba grup	Liczba uczniów	Liczba grup	Liczba uczniów	Liczba grup
informatyczne	15	1	44	4	12	1
techniczne			12	1		
przedmiotowe	214	24	322	36	61	5
artystyczne	33	3	170	17	53	4
sportowe	41	3	212	15	25	2
turystyczno-krajoznawcze			11	1		
inne			255	21		
Ogółem	303	31	1026	95	151	12

Zajęć pozalekcyjnych rozwijających zainteresowania uczniów organizowane były zarówno ze środków dodatkowo przyznanych z budżetu gminy jak i w ramach realizacji statutowych zadań szkoły.

Chodź Jan